



Caisse de pensions écologique et éthique

L'évolution de Nest en 2010 s'est avérée très réjouissante. Grâce à la conjoncture relativement stable en Suisse, à la stratégie de placement durable et éprouvée de Nest et à une belle croissance des affiliations, la situation financière de la Fondation s'est encore améliorée.

Les placements de la fortune ont passé de 844,3 à 1007,5 millions de francs. Ainsi, Nest fait partie depuis 2011 des fondations collectives et caisses de pension d'importance en Suisse.

Le taux de couverture a évolué favorablement, affichant actuellement 104,5%. Les réserves de fluctuation de valeurs ont pu être augmentées à 41,8 millions de francs. Nest a eu le plaisir d'enregistrer une augmentation nette de 165 sociétés et 1157 assuré-e-s, portant le nombre d'entreprises affiliées à 2170 pour 11 721 assuré-e-s. La Fondation se distingue également par d'autres valeurs-clés telles que le bon rapport entre les personnes actives et les bénéficiaires de rente de 1:17, un âge moyen bas de 41,75 ans et une excellente aptitude au risque.

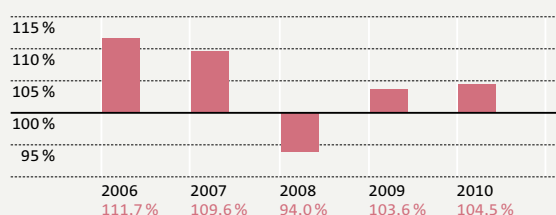
Grâce à notre politique de placement éthique et écologique, la distinction du «SonntagsZeitung» lors de son comparatif des caisses de pension nous a été décernée pour la meilleure performance sur dix ans parmi toutes les caisses de pension et les assurances de Suisse. Quant au fonds d'actions «Futura Swiss Stock» co-fondé par Nest, il a été récompensé

du Lipper Fund Award pour ses résultats au cours des cinq dernières années.

2010 a été marqué par le déménagement à la Molkenstrasse 21, la conception d'un nouveau système tarifaire, l'élargissement de la gestion du risque, le développement d'un modèle de répartition du bénéfice ainsi que les investissements dans des objets immobiliers très rentables.

La confiance dont jouit Nest Fondation collective reste forte. Nous considérons les perspectives pour la poursuite de nos activités et de notre croissance comme très bonnes.

Evolution du degré de couverture



Bilan

Les comptes de l'exercice de Nest Fondation collective se composent du bilan, du compte d'exploitation et de l'annexe ont été établis selon la norme Swiss GAAP RPC 26. Ils fournissent aux destinataires une image fidèle à la réalité de la situation de la fortune, des finances et des produits.

Compte d'exploitation

Le résultat net des placements se monte à 31,6 millions de francs. Grâce à ce bon résultat, une réserve de fluctuation de valeurs de CHF 41,8 millions a pu être constituée. Le résultat net de la part d'assurance a diminué, passant d'environ moins CHF 5,4 millions à moins 12,9 millions. Cette dégradation est notamment due à l'augmentation des intérêts payés pour les comptes d'épargne ainsi qu'aux modifications des provisions techniques.

Actif

	2010 CHF	2009 CHF
Total de l'actif	1 011 499 079.79	850 916 608.71

Passif

	2010 CHF	2009 CHF
Dettes	24 111 305.33	27 492 781.10
Compte de régularisation passif	1 129 305.61	1 285 975.86
Réserve de contributions de l'employeur-euse	23 186 390.90	13 843 140.55
Provisions non techniques	138 300.00	98 100.00
Capitaux de prévoyance et provisions techniques	921 140 056.69	779 799 786.75
Réserve de fluctuation de valeurs	41 793 721.26	28 396 824.45
Fonds libres	0.00	0.00
Total du passif	1 011 499 079.79	850 916 608.71

Compte d'exploitation

	2010 CHF	2009 CHF
A Cotisations et apports ordinaires et autres	95 995 428.11	77 311 981.90
B Prestations d'entrée	144 119 397.90	150 931 073.70
C (A+B) Apports provenant de cotisations et prestations d'entrée	240 114 826.01	228 243 055.60
D Prestations réglementaires	-16 758 282.52	-17 869 808.34
E Prestations extra-réglementaires	0.00	1 635.40
F Prestations de sortie	-97 416 573.05	-67 319 480.20
G (D+E+F) Dépenses relatives aux prestations et versements anticipés	-114 174 855.57	-85 187 653.14
H Constitution de capitaux de prévoyance, provisions techniques et réserves de contributions (RC)	-277 977 571.40	-266 096 678.40
I Dissolution de capitaux de prévoyance, provisions techniques et réserves de contributions (RC)	142 242 218.90	122 956 611.45
J Charges/produits d'assurance	-3 081 294.98	-5 356 130.61
K (C+G+H+I+J) Résultat net de l'activité d'assurance	-12 876 677.04	-5 440 795.10
L Résultat net des placements	31 575 385.13	76 025 997.47
M Autres produits	37 432.81	23 425.05
N Autres frais	-68 450.34	-14 045.50
O Frais d'administration	-5 270 793.75	-5 196 724.04
P (K+L+M+N+O) Excédent des produits avant constitution de la réserve de fluctuation de valeurs	13 396 896.81	65 397 857.88
Q Modification de la réserve de fluctuation de valeurs *	-13 396 896.81	-28 396 824.45
R (P+Q) Résultat du compte d'exploitation	0.00	37 001 033.43

* Moins signifie: augmentation de la réserve de fluctuation de valeurs.

Placement

Les placements auprès de Nest ont évolué de manière très positive en 2010, affichant à nouveau des résultats réjouissants. L'évolution des marchés financiers a profité de la reprise économique.

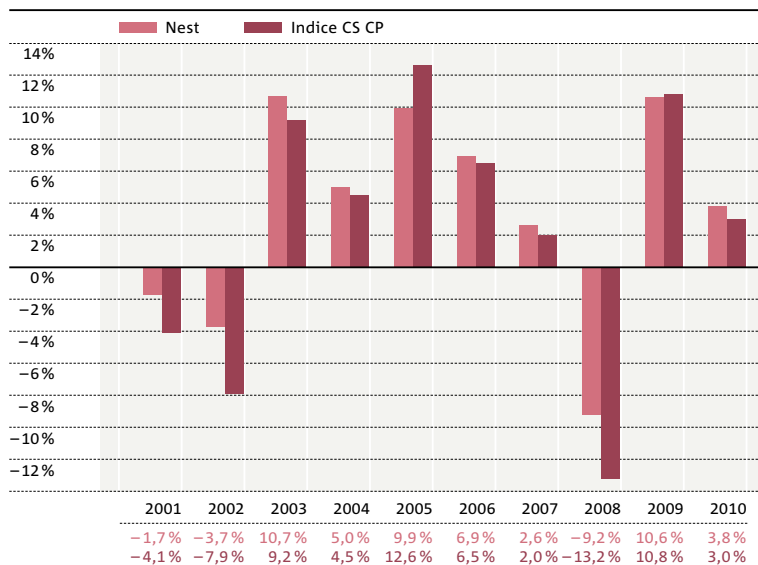
Les investissements domestiques en actions et immobiliers domestiques se sont avérés particulièrement rentables. Avec 8,1% pour les «Actions Suisse» et 8,8% pour les «Immobilier Suisse», les rendements obtenus pour ces groupes de placement sont supérieurs à la moyenne. En revanche, le résultat des obligations, également positif, est plus faible (obligations CHF 2,8%, obligations en monnaies étrangères 3,7%). Ce résultat positif a été possible grâce à la sélection stricte de bons emprunteurs ainsi qu'à une focalisation sur les durées plus courtes. Les monnaies étrangères des portefeuilles d'obligations ont été couvertes pendant toute l'année contre la force du franc suisse. Pour les prêts et les hypothèques, un rendement de 2,8% a été obtenu d'un portefeuille réunissant des placements directs et indirects (fonds). Plus de deux tiers des placements directs sont des instruments à taux d'intérêt fixes. Le rendement de 5,5% des placements en «Private Equity» est nettement plus élevé que l'année précédente (-9,9%). Sans perte sur les devises, le résultat serait nettement supérieur. Seul le domaine «Actions étrangères» a accusé un résultat négatif, dû essentiellement aux pertes de change.

L'évolution des rendements au cours de ces dix dernières années est réjouissante. Avec un rendement annuel de 3,3%, Nest présente un résultat exceptionnel comparé aux chiffres des autres caisses de pension. Il dépasse nettement celui de l'indice de référence des caisses de pension du Credit Suisse (2,0%). Au cours des dix dernières années, le rendement a été supérieur durant huit ans.

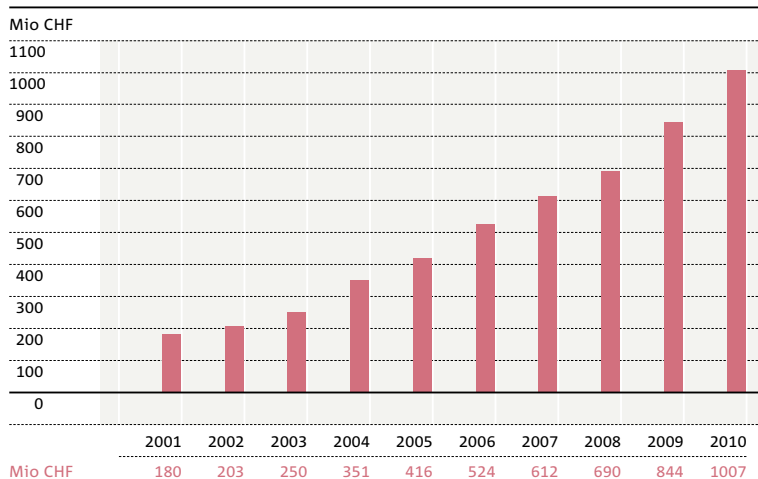
Par rapport à l'exercice précédent, la structure de la fortune ne s'est que peu modifiée. Avec une part de 44,5%, les valeurs nominales (obligations, prêts, hypothèques) représentent toujours un groupe de placement important. La part des actions a augmenté à 22,4% (année précédente 20,9%), celle de l'immobilier à 23,4% (année précédente 22,9%). L'immobilier se compose de placements directs (part de 42,4% du portefeuille immobilier) et de placements indirects (fonds immobiliers). Le parc immobilier a augmenté d'un immeuble acheté durant l'année sous revue. Ce portefeuille comporte au total sept immeubles jouissant d'une situation attrayante et constitués de surfaces commerciales et de surfaces d'habitation dans le canton de Zurich.

Le site www.inrate.ch fournit de plus amples informations sur l'évaluation de la durabilité.

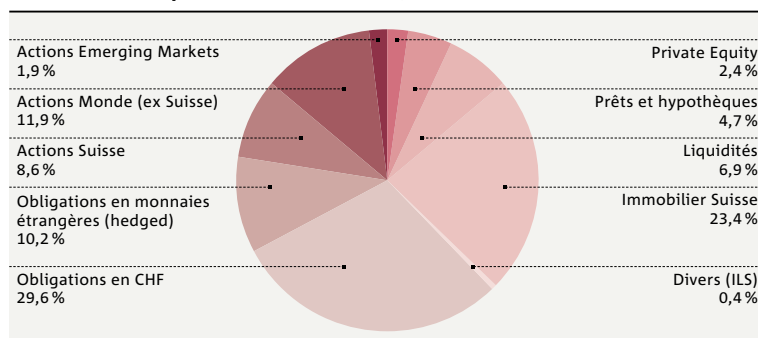
Rendement sur les 10 dernières années



Evolution de la fortune dans les 10 dernières années



Structure des placements de Nest, fin 2010



Degré de couverture selon l'article 44 OPP2

	31.12.2010 CHF
B Capitaux de prévoyance nécessaires et provisions techniques	921 140 057
Capitaux de prévoyance et provisions techniques	921 140 057
Réserve de fluctuation de valeurs	41 793 721
Capital de la Fondation, fonds libres	0
A Fonds disponibles pour la couverture des engagements réglementaires	962 933 778
Degré de couverture (disponible en % des fonds nécessaires: A divisé par B)	104,5%

Nombre d'assuré-e-s actifs-ves

	2010	2009
Hommes	6 095	5 510
Femmes	5 626	5 054
Total	11 721	10 564

Nombre de bénéficiaires de rente

	2010	2009
Rentes de vieillesse	366	278
Rentes d'invalidité	240	233
Rentes de survivant-e-s	100	92

Nous sommes couverts depuis 2005 auprès de PKRück contre les risques décès et invalidité, à hauteur des prestations réglementaires. Ceci signifie plus de sécurité et permet d'avoir une meilleure assistance des assuré-e-s en incapacité de travail grâce au Case Management. Les chances de réinsertion dans le processus du travail sont ainsi augmentées. Le nombre de mises en invalidité par année a fortement baissé depuis 2005.

Une structure favorable d'assuré-e-s ainsi qu'une bonne répartition de la pyramide des âges contribuent aussi à une plus grande aptitude au risque à long terme. L'importante augmentation du nombre des bénéficiaires de rente est due principalement aux reprises d'entreprises.

Entreprises affiliées

	2010	2009
Nombre d'entreprises au 1 ^{er} janvier	2 005	1 845
Nouvelles affiliations	249	262
Contrats annulés	84	102
dont résiliations	17	0
Nombre d'entreprises au 31 décembre	2 170	2 005

La confiance continue dont bénéficie Nest Fondation collective se traduit par une forte croissance au cours de l'exercice sous revue. 165 entreprises totalisant 1157 assuré-e-s se sont affiliées à la Fondation, ce qui représente une croissance de 11 %.

Membres du Conseil de fondation/ Droit à la signature

Roby Tschopp (RP), Président du Conseil de fondation, Ingénieur EPF, MBA de l'Université de Lausanne
Directeur d'Actares

Marcel Brenn (RP), licencié en droit
KJPD Canton de Zurich

Christoph Busin (RP), licencié en sciences économiques, expert fiscal fédéral diplômé

Stefan Dobler (RE), comptable brevet fédéral
Georg Utz AG, Bremgarten

Thomas Heilmann (RE), licencié en sciences politiques
Rotpunktverlag, Conseil bancaire Banque cantonale de Zurich

Ursula Kasser (RP), licenciée en droit
Conseil juridique et médiation, Berne

Felix Pfeifer (RE), dipl. nat. EPF
Ancien directeur de Nest Fondation collective

Beatrice Zwicky (RE), licenciée en sciences économiques
Forma Futura Invest AG, Zurich

(RE) Représentant-e des employeurs-euses
(RP) Représentant-e du personnel

Droit à la signature des membres du Conseil de fondation: collectivement à deux

Directeur

Peter Beriger, D^r en sciences économiques

Organe de révision

Trigema AG, Zurich

Expert en caisses de pensions

Peter Eugster, expert diplômé, actuaire ASA

Autorité de surveillance

Office fédéral des assurances sociales, Berne

Bureaux

Nest Sammelstiftung, Molkenstrasse 21
Case postale 1971, 8026 Zurich, T 044 444 57 57
www.nest-info.ch

Nest Fondation collective, 10, rue de Berne
1201 Genève, T 022 345 07 77, www.nest-info.ch