



Nest Fondation collective

Version abrégée du rapport de gestion 2005

L'exercice 2005

Pour l'année 2005, Nest présente un résultat de placement exceptionnellement bon. Notre situation financière s'est de nouveau considérablement améliorée. Ainsi, le degré de couverture est passé de 102,6% à 108,1%. Il a également été possible d'augmenter les réserves de fluctuation de valeurs pour le placement à 75% de l'objectif. La réserve de fluctuation de valeurs est nécessaire pour pouvoir supporter à l'avenir l'évolution défavorable des placements.

L'expertise actuarielle atteste de notre santé financière. Un événement a contribué à cette évolution positive – l'augmentation des frais administratifs est restée en-dessous de la croissance des autres paramètres.

La Nest Fondation collective a été fondée en 1983, juste avant l'introduction de l'obligation légale de la prévoyance professionnelle. Les membres fondateurs – de petites et moyennes entreprises autogérées – voulaient, dans un environnement orienté vers le profit, réaliser une politique d'investissement écologique, éthique et sociale. Jusqu'à ce jour, après plus de vingt ans, le slogan «Nest, la caisse de pensions écologique et éthique» reste notre programme. Nous manifestons ainsi notre respect et notre engagement à proposer à nos assuré-e-s des produits et prestations correspondant à ce programme que nous soutenons complètement.

A cet effet, nous comptons aussi sur nos entreprises affiliées et les assuré-e-s – ils peuvent et doivent co-décider. L'Assemblée des délégué-e-s élit le Conseil de fondation, édicte les directives générales de placement et autorise les modifications de règlement qui concernent tout le monde. La condition préalable est une information transparente et compréhensible. Et, pour cette raison, nous posons cartes sur table et garantissons, par exemple, un regard sur tous les investissements, jusque dans chaque titre (www.nest-info.ch).

Bilan

Le bilan et le compte d'exploitation de la Nest Fondation collective ont été établis pour l'exercice 2005 pour la première fois selon la norme de présentation des comptes selon la Swiss GAAP RPC 26, ce qui permet de donner aux destinataires une image de la situation de la fortune, des finances et des revenus correspondant aux conditions réelles.

Compte d'exploitation

Le résultat net de l'activité d'assurance (Position J) a augmenté pour passer d'environ CHF –0,9 million à –13,7 millions. Ceci est une opération unique qui, en première ligne, est dû au fait que la Nest Fondation collective a contracté pour la première fois en 2005 une assurance pour les risques décès et invalidité auprès de PKRück. A cet effet, il a fallu régler la prime de risque de CHF 8 millions, ceci en plus des dommages invalidités de l'année 2004 qui n'ont été connus qu'en 2005. Vient ensuite s'ajouter l'augmentation des réserves techniques et les provisions pour les rentes d'invalidité et un plus fort taux d'intérêt des capitaux vieillesse. Avec la réassurance des risques par PKRück et l'augmentation des réserves techniques, la sécurité et la stabilité ont été considérablement améliorées pour l'avenir.

Actif

	2005 CHF	2004 CHF
Total de l'actif	415 917 128.63	351 368 757.53

Passif

	2005 CHF	2004 CHF
Dettes	18 368 452.43	16 234 085.36
Compte de régularisation passif	618 335.90	545 127.85
Réserve de contributions de l'employeur/euses	6 061 450.00	4 312 099.85
Provisions non techniques	607 181.00	581 965.00
Capitaux de prévoyance et provisions techniques	361 018 833.94	321 271 247.36
Réserve de fluctuation de valeurs	29 242 875.36	7 305 000.00
Fonds libres	0.00	1 119 232.11
Total du passif	415 917 128.63	351 368 757.53

Compte d'exploitation

	2005 CHF	2004 CHF
A Cotisations et apports ordinaires et autres	46 594 464.05	40 537 319.90
B Prestations d'entrée	58 339 375.65	58 937 232.90
C (A+B) Apports provenant de cotisations et prestations d'entrée	104 933 839.70	99 474 552.80
D Prestations réglementaires	– 7 823 929.83	– 5 538 400.70
E Prestations de sortie	– 61 937 756.20	– 38 404 839.48
F (D+E) Dépenses relatives aux prestations et versements anticipés	– 69 761 686.03	– 43 943 240.18
G Constitution de capitaux de prévoyance, provisions techniques et réserves de contributions (RC)	– 111 268 923.92	– 104 303 635.37
H Dissolution de capitaux de prévoyance, provisions techniques et réserves de contributions (RC)	70 663 565.53	48 096 549.77
I Charges d'assurance	– 8 284 550.00	– 236 061.60
J (C+F+G+H+I) Résultat net de l'activité d'assurance	– 13 717 754.72	– 911 834.58
K Résultat net des placements	38 079 855.67	15 837 307.99
L Dissolution de provisions non techniques	0.00	5 500 000.00
M Autres produits	87 488.88	74 564.72
N Autres frais	– 192 734.95	– 13 172.64
O Frais d'administration	– 3 438 211.63	– 3 166 082.75
P (J+K+L+M+N+O) Excédent des produits avant constitution de la réserve de fluctuation de valeurs	20 818 643.25	17 320 782.74
Q Constitution de la réserve de fluctuation de valeurs	– 20 818 643.25	– 1 470 000.00
R (P+Q) Résultat du compte d'exploitation	0.00	15 850 782.74

Rendement sur les 5 dernières années

L'année de placement 2005 a été très satisfaisante, d'autant plus que le potentiel de revenu a pu être entièrement épuisé. L'évolution du marché a été positive, voire très positive dans les secteurs des placements. Les augmentations de cours sur les marchés des actions ont été exceptionnellement fortes – aussi bien pour les Actions Suisse que pour les Actions International, les placements Nest ont nettement dépassé l'évolution du marché.

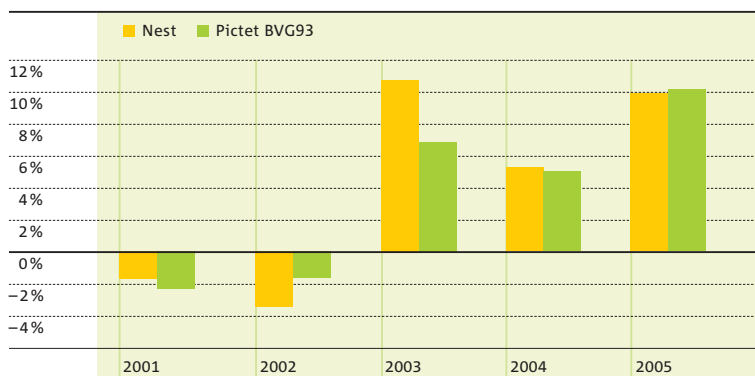
Même nos placements immobiliers – indirects – ont atteint des résultats dépassant ceux du marché. Nos investissements en obligations ont également produit des bénéfices.

En tout, nos placements présentent un taux de réussite de près de 10%.

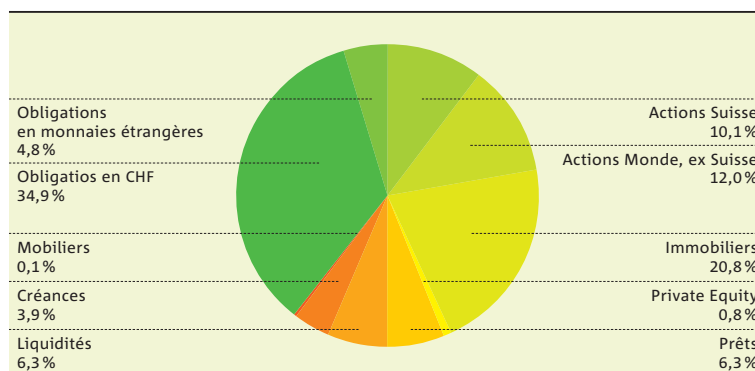
Dans nos «Directives générales de placement», nous nous engageons, en plus de la conservation des valeurs et de l'amélioration du revenu, à respecter pour tous les placements des critères écologiques, éthiques et sociaux et d'aider ainsi à réaliser le changement des structures pour une économie durable.

En respectant ces principes pour les placements de titres, des investisseurs institutionnels comme nous peuvent montrer l'exemple. Pour ce faire, Nest possède un rating de durabilité autonome et systématique que gère et exploite notre filiale INrate. INrate étudie chaque entreprise pouvant devenir un investissement grâce à un procédé à trois niveaux.

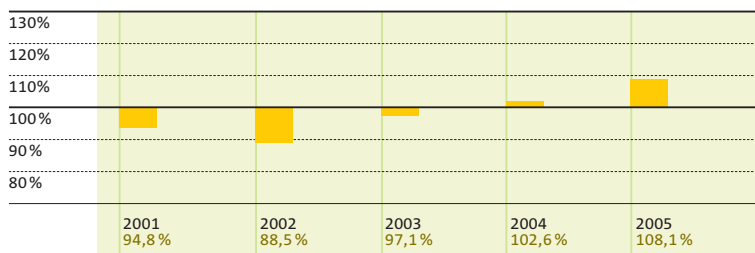
Rendement sur les 5 dernières années



Structure des placements de Nest, fin 2005



Evolution du degré de couverture



Degré de couverture

31.12.2005 CHF	
B Capitaux de prévoyance nécessaires et provisions techniques	361 018 834
Capitaux de prévoyance et provisions techniques	361 018 834
Réserve de fluctuation de valeurs	29 242 875
Capital de la Fondation, Fonds libres	0
A Fonds disponibles pour la couverture des engagements réglementaires	390 261 709
Degré de couverture (disponible en % des fonds nécessaires: A divisé par B)	108,1 %



Nombre d'assuré-e-s actifs/ves

	2005	2004
Hommes	3 240	3 063
Femmes	3 084	2 818
Total	6 324	5 881

Nombre de retraité-e-s

	2005	2004
Rentes de vieillesse	67	55
Rentes d'invalidité	272	244
Rentes de survivants	70	66

Pour les risques décès et invalidité, maintenant nous avons une réassurance auprès de PKRück pour les prestations réglementaires. Ceci signifie plus de sécurité et permet de mieux assister les assuré-e-s en incapacité de travail grâce au Case Management. Leur chance de réintégration dans le processus de travail en est d'autant plus augmentée.

Une infrastructure d'assurance favorable ainsi qu'une répartition uniforme des catégories d'âges contribuent à une forte capacité de risques à long terme.

Entreprises affiliées

	2005	2004
Nombre d'entreprises au 1 ^{er} janvier	1 021	857
Nouvelles affiliations	241	180
Contrats résiliés	20	16
Nombre d'entreprises au 31 décembre	1 242	1 021

En 2005, nous avons réussi à convaincre 241 entreprises avec 730 assuré-e-s.

Et cette croissance marquante se poursuit; à l'heure où nous écrivons ce rapport, 146 nouvelles entreprises avec 461 employé-e-s nous ont rejoints.

Membres du Conseil de fondation/ Droit à la signature

Roby Tschopp** Président du Conseil de fondation, Ingénieur en informatique, MBA de l'Université de Lausanne
Directeur d'Actares

Peter Beriger* Dr ès sciences économiques
B & RSW S.A. (Conseil en entreprises)

Marcel Brenn** Licencié en droit
Département de justice et police du Canton de Zurich

Christoph Busin** Licencié en sciences économiques, expert fiscal fédéral diplômé
Tax Advisors & Associates S.A. (Conseil fiscal international)

Peter Gabriel* CFC de spécialiste des ressources humaines avec certificat confédéral
Ressources humaines de la Ville de Zurich

Thomas Heilmann* Licencié en sciences politiques
Rotpunktverlag, Conseil bancaire Banque cantonale de Zurich

Ursula Kasser** Licenciée en droit
Conseil juridique et médiation, Zurich

Felix Pfeifer* dipl.nat. EPF
Directeur de la Nest Fondation collective

* Représentant-e employeuse/eur

** Représentant-e employé-e-s

Droit à la signature des membres du Conseil de fondation: collectivement à deux

Organe de contrôle

Trigema S.A., Zurich

Expert en caisse de pensions

Peter Eugster, B+B Vorsorge, Rüschiikon

Autorité de surveillance

Office fédéral des assurances sociales, Berne

Bureaux

Nest Fondation collective

Limmatstrasse 275, 8005 Zurich

Téléphone 044 444 57 57, www.nest-info.ch